

专业	姓名	日期
建筑		
结构		
给排水		
电气		
暖通		
其他		

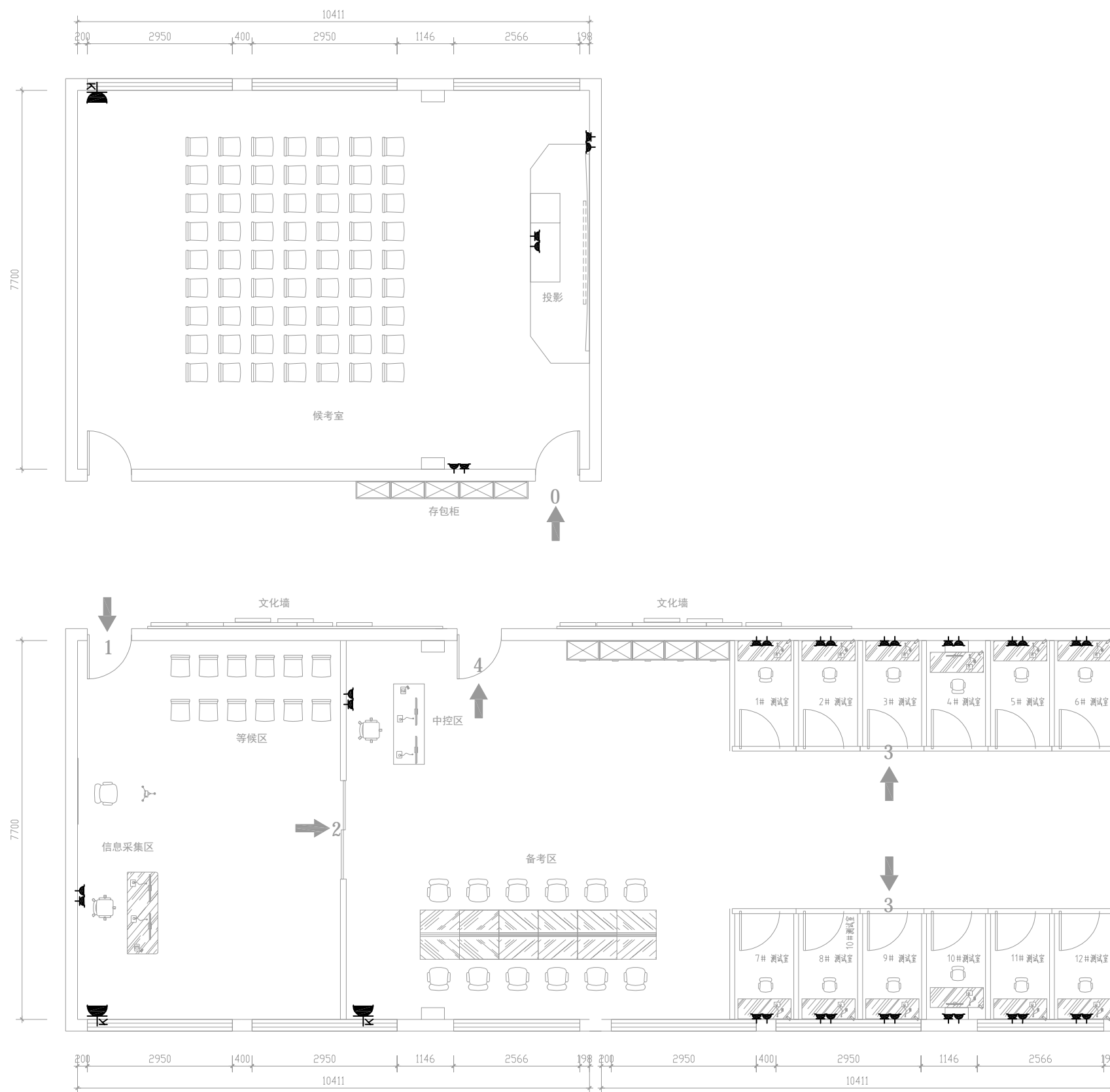


目录

图号	图 纸 说 明	图号	图 纸 说 明
01	系统设计说明		
02	桐城师范高等专科学校普通话水平测试站平面图		
03	桐城师范高等专科学校普通话水平测试站顶面布置图		
04	桐城师范高等专科学校普通话水平测试站照明线路图		
05	桐城师范高等专科学校普通话水平测试站插座布置图		
06	测试室内部立面展开图		
07	墙体声学做法详图		
08	立面展开图		
09	吊顶做法详图(一)		
10	吊顶做法详图(二)		
11	测试室远程电控系统		
12	测试系统图		
13	远程监考系统图		
14	广播系统图		
15			

设计单位 DESIGN UNIT	
合作设计单位 JOINTLY DESIGN WITH	
备注 NOTES	
<p>所有设计、图纸及材料之版权均归本公司所有。设计中如有任何错误，恕不另行通知。所有尺寸均以实际为准。不可因图幅尺寸误差而致。所有材料均应按图例为准。如有疑问请及时与设计单位联系。</p>	
修改和发行日期 REVISIONS AND ISSUE DATES	
日期 DATE	版本 REVISION
内容 DESCRIPTION	
建设单位 OWNER	
项目 ITEM	
图名 DRAWING TITLE 设计平面图	
设计号 PROJECT No.	
审定 CONFIRM BY	
审核 AUTHORIZED BY	
工程主持 PROJECT ARCHITECT	
校对 CHECKED BY	
专业负责 PROJECT ENGINEER	
设计 DESIGNED BY	
制图 DRAWN BY	
设计阶段 DESIGN STATUS	施工图 DATE
专业 DRAWING TYPE	比例 SCALE
图号 DRAWING NO.	
文件名 FILE NAME	
页码 SHEET NO.	A3

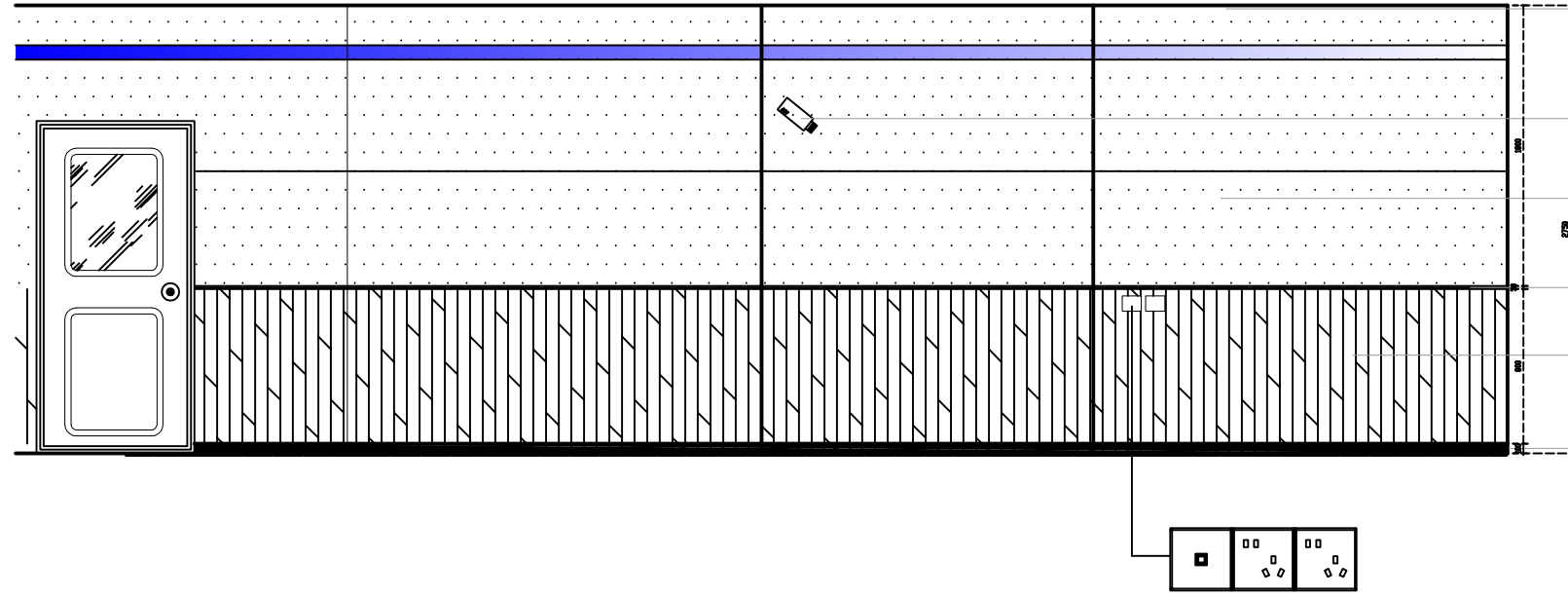
日期	姓名	专业	日期	姓名	专业
		电气			电气
		暖通			暖通
		给排水			给排水



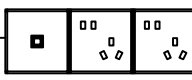
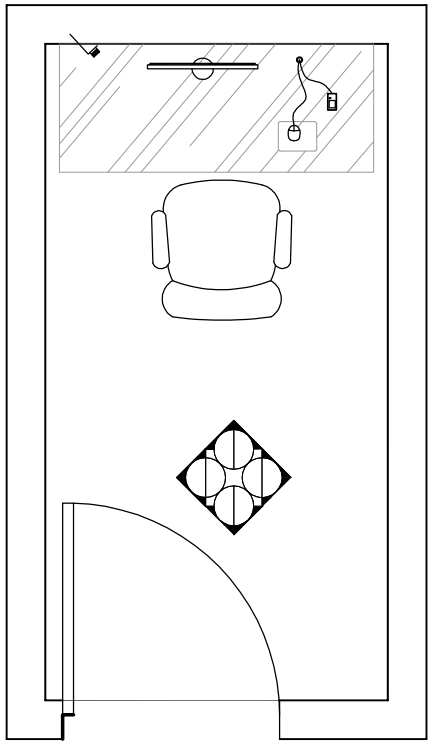
桐城师范高等专科学校普通话水平测试站插座布置图

设计单位 DESIGN UNIT		
合作设计单位 JOINTLY DESIGN WITH		
备注 NOTES		
所有设计、图纸及模型之版权均属本公司所有。除经本公司书面授权外，不得复制或传播。所有尺寸均为实际测量值，不可因图尺寸误差为据。所有材料均按最新标准。如更改不得或造成重大误差时，请及时通知设计单位。所有材料均由本公司（或指定单位）施工完成。		
修改和发行日期 REVISIONS AND ISSUE DATES		
日期 DATE	版本 REVISION	内容 DESCRIPTION
建设单位 OWNER		
项目 ITEM		
图名 DRAWING TITLE 设计平面图		
设计号 PROJECT No.		
审定 CONFIRM BY		
审核 AUTHORIZED BY		
工程主持 PROJECT ARCHITECT		
校对 CHECKED BY		
专业负责 PROJECT ENGINEER		
设计 DESIGNED BY		
制图 DRAWN BY		
设计阶段 DESIGN STATUS	施工图 DATE	日期 DATE
专业 DRAWING TYPE	比例 SCALE	
图号 DRAWING NO.		
文件名 FILE NAME		
页码 SHEET NO.	05	A3

日期	姓名	专业	日期	姓名	专业
		电气			电气
		暖通			暖通
		给排水			给排水



- 声学软膜与石膏板吊顶
- 监考摄像机
- 软包层
- 优质平板线条或拉丝不锈钢
- 环保型15MM白芯优质微孔吸音板
- 拉丝不锈钢踢脚线

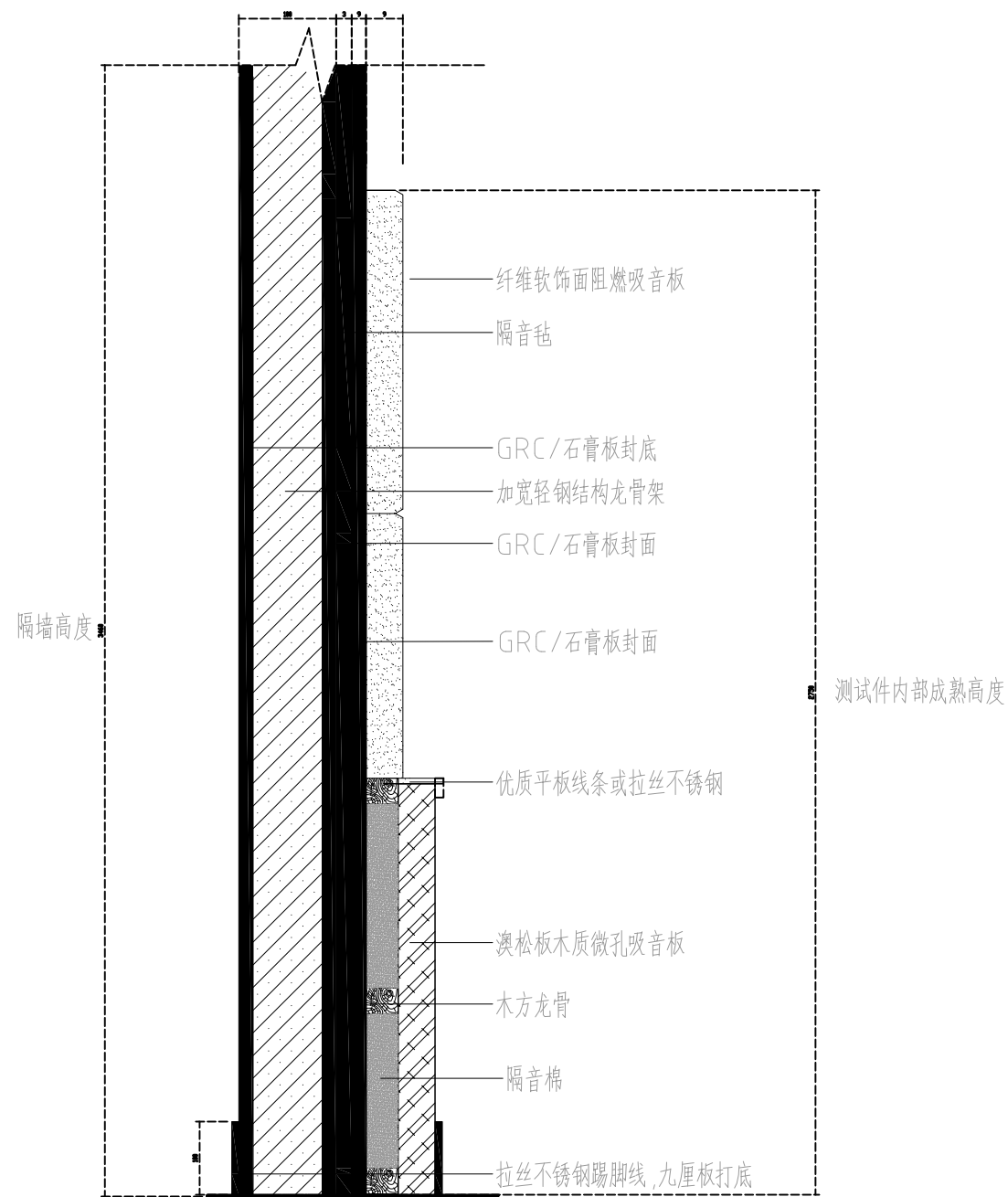


测试室内立面展开图

设计单位 DESIGN UNIT		
合作设计单位 JOINTLY DESIGN WITH		
备注 NOTES		
<p>所有设计、图纸及材料之版权均归本公司所有。设计中如有任何错误，恕不另行通知。所有尺寸均以实际为准。如有任何变更，恕不另行通知。如有任何变更，恕不另行通知。</p>		
修改和发行日期 REVISIONS AND ISSUE DATES		
日期 DATE	版本 REVISION	内容 DESCRIPTION
建设单位 OWNER		
项目 ITEM		
图名 DRAWING TITLE		
设计平面		
设计号 PROJECT No.		
审定 CONFIRM BY		
审核 AUTHORIZED BY		
工程主持 PROJECT ARCHITECT		
校对 CHECKED BY		
专业负责 PROJECT ENGINEER		
设计 DESIGNED BY		
制图 DRAWN BY		
设计阶段 DESIGN STATUS	施工图 DATE	日期 DATE
专业 DRAWING TYPE	比例 SCALE	
图号 DRAWING NO.		
文件名 FILE NAME		
页码 SHEET NO.	06	A3

扫描文件位置:

专业	姓名	日期
建筑		
结构		
给排水		
电气		
暖通		
照明		
其他		



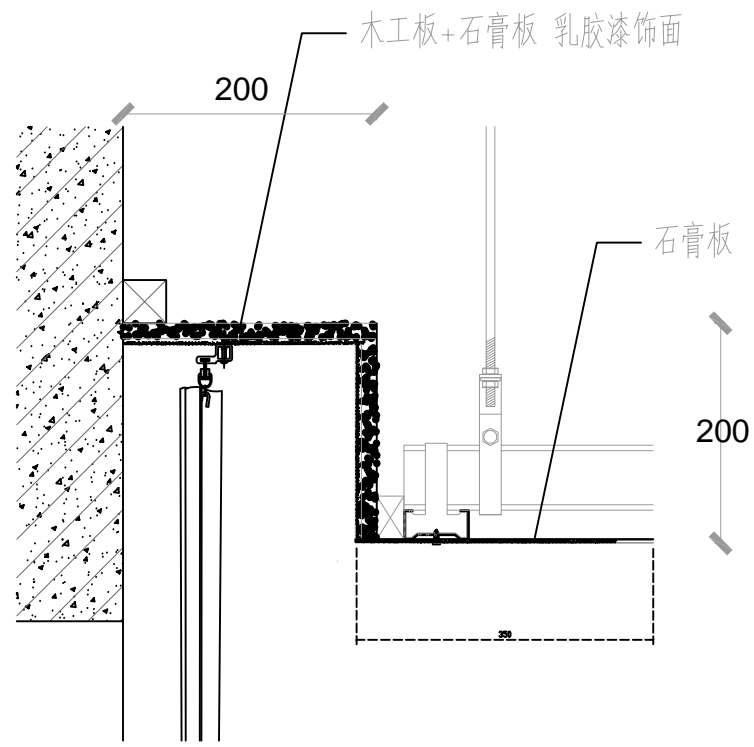
1--1断面图

龙骨安装技术说明：
采用国标龙骨(0.4mm)，竖龙按300mm档距进行安装，上下到顶，内腔密实填充吸音棉，确保安装牢固。

墙体声学做法详图

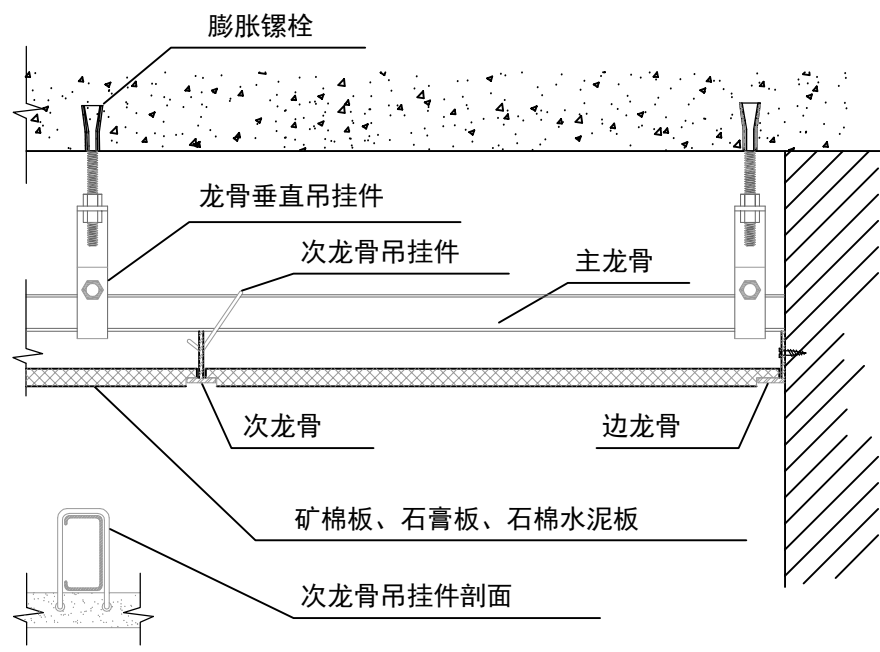
设计单位 DESIGN UNIT		
合作设计单位 JOINTLY DESIGN WITH		
备注 NOTES		
所有设计、图纸及材料之版权由设计单位所有，设计单位保留所有权利。 若因不遵守设计规定而造成损失，设计单位不承担任何责任。不可因设计尺寸误差为借口，所有材料均应按设计为准。如发生不遵守设计规定而造成损失，设计单位不承担任何责任。所有材料均应按设计为准。如发生不遵守设计规定而造成损失，设计单位不承担任何责任。		
修改和发行日期 REVISIONS AND ISSUE DATES		
日期 DATE	版本 REVISION	内容 DESCRIPTION
建设单位 OWNER		
项目 ITEM		
图名 DRAWING TITLE 设计平面图		
设计号 PROJECT No.		
审定 CONFIRM BY		
审核 AUTHORIZED BY		
工程主持 PROJECT ARCHITECT		
校对 CHECKED BY		
专业负责 PROJECT ENGINEER		
设计 DESIGNED BY		
制图 DRAWN BY		
设计阶段 DESIGN STATUS	施工图 DATE	日期 DATE
专业 DRAWING TYPE	比例 SCALE	
图号 DRAWING NO.		
文件名 FILE NAME		
页码 SHEET NO.	07	A3

日期	
姓名	
专业	
电气	
暖通	
给排水	
姓名	
日期	
姓名	
专业	
建筑	
结构	
给排水	
姓名	
日期	
姓名	
专业	
建筑	
结构	
给排水	



窗帘盒节点图

说明：本设计所有尺寸均应在施工前做现场校正。



石膏板吊顶节点图

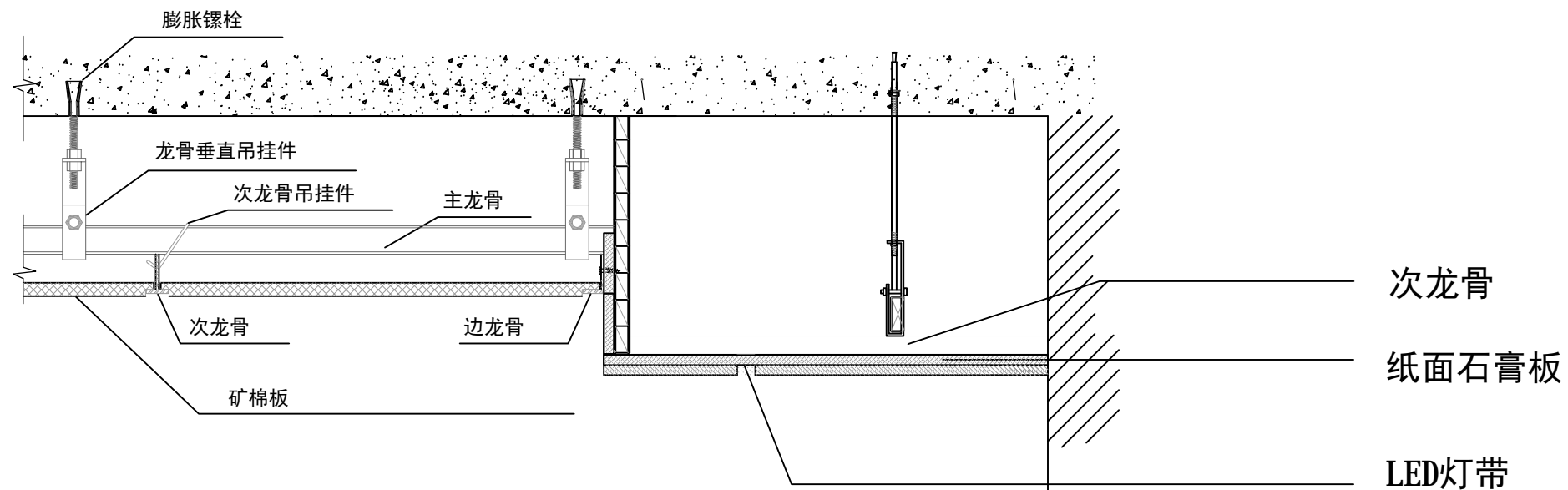
说明：本设计所有尺寸均应在施工前做现场校正。

吊顶做法详图(一)

设计单位 DESIGN UNIT		
合作设计单位 JOINTLY DESIGN WITH		
备注 NOTES		
所有材料、规格及做法之描述均须符合国家标准，图中所有尺寸均须标注，若尺寸不符时请现场校核，所有尺寸均以实际为准，不可因图尺寸而忽视实际，所有材料均须注明品牌、规格、产地、数量、单位、备注等，如有变更请及时通知设计单位，所有材料均须符合国家标准及环保要求。		
修改和发行日期 REVISIONS AND ISSUE DATES		
日期 DATE	版本 REVISION	内容 DESCRIPTION
建设单位 OWNER		
项目 ITEM		
图名 DRAWING TITLE		
设计号 PROJECT No.		
审定 CONFIRM BY		
审核 AUTHORIZED BY		
工程主持 PROJECT ARCHITECT		
校对 CHECKED BY		
专业负责 PROJECT ENGINEER		
设计 DESIGNED BY		
制图 DRAWN BY		
设计阶段 DESIGN STATUS	施工图 DATE	日期 DATE
专业 DRAWING TYPE	比例 SCALE	
图号 DRAWING NO.		
文件名 FILE NAME		
页码 SHEET NO.	09	A3

扫描文件位置:

日期	姓名	专业	日期	姓名	专业
		电气			电气
		暖通			暖通
		给排水			给排水

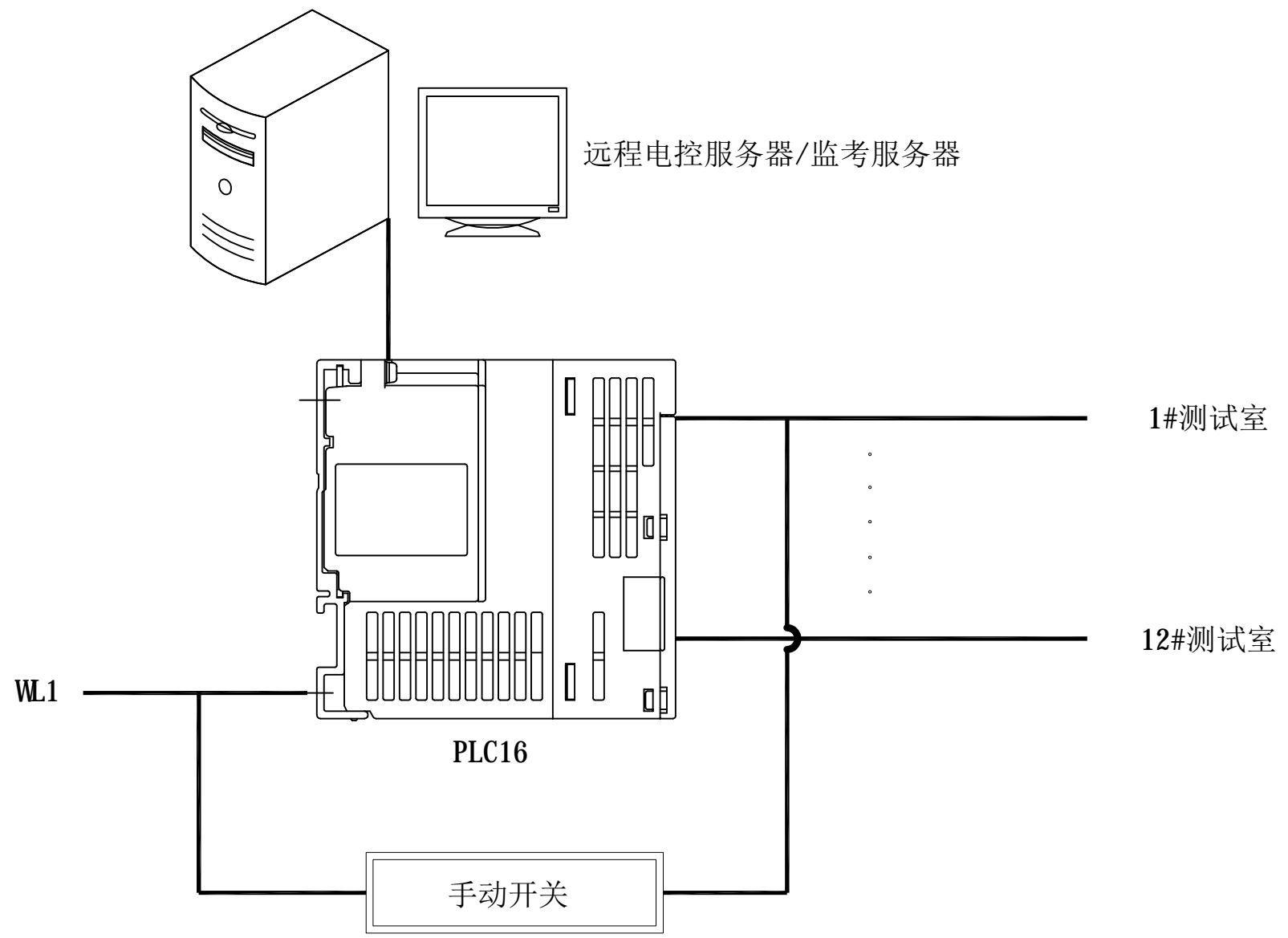


2--2剖面图

吊顶做法详图 (二)

设计单位 DESIGN UNIT		
合作设计单位 JOINTLY DESIGN WITH		
备注 NOTES		
所有材料、规格及做法之描述均应符合国家现行标准、规范和图集要求。如有不符或遗漏之处，应按国家现行标准、规范和图集要求执行。如有不符或遗漏之处，应按国家现行标准、规范和图集要求执行。		
修改和发行日期 REVISIONS AND ISSUE DATES		
日期 DATE	版本 REVISION	内容 DESCRIPTION
建设单位 OWNER		
项目 ITEM		
图名 DRAWING TITLE 设计平面图		
设计号 PROJECT No.		
审定 CONFIRM BY		
审核 AUTHORIZED BY		
工程主持 PROJECT ARCHITECT		
校对 CHECKED BY		
专业负责 PROJECT ENGINEER		
设计 DESIGNED BY		
制图 DRAWN BY		
设计阶段 DESIGN STATUS	施工图 CONSTRUCTION	日期 DATE
专业 DRAWING TYPE		比例 SCALE
图号 DRAWING NO.		
文件名 FILE NAME		
页码 SHEET NO.	10	A3

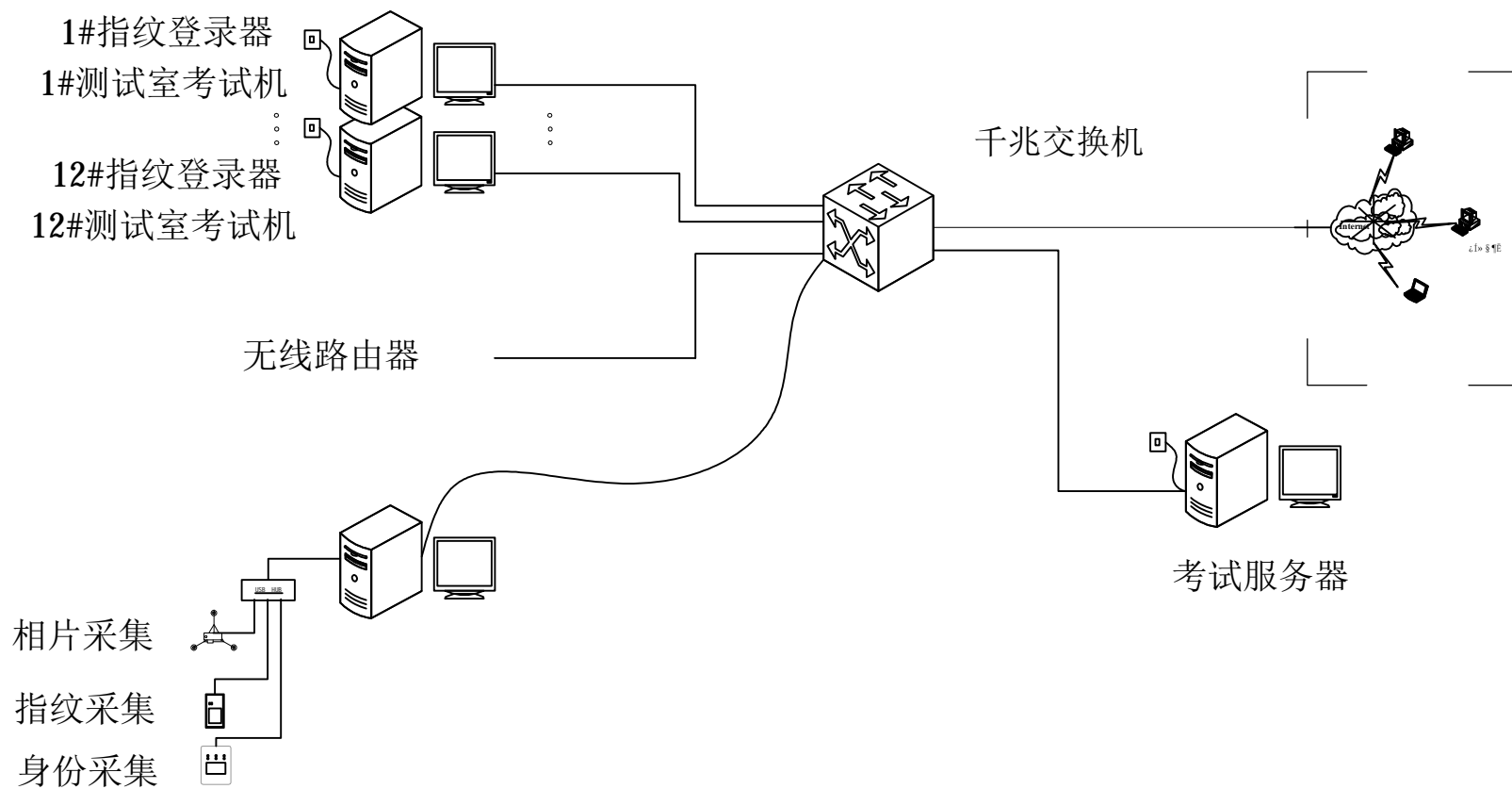
专业	姓名	日期
建筑		
结构		
给排水		
电气		
暖通		
照明		
弱电		



测试室远程电控系统

设计单位 DESIGN UNIT		
合作设计单位 JOINTLY DESIGN WITH		
备注 NOTES		
所有设计、图纸及材料之版权由设计单位所有。设计单位保留所有权利。若因设计失误造成损失，设计单位不承担法律责任。不可因设计尺寸误差为由，所有材料均按实际尺寸为准。如发生不符或造成损失时，请及时与设计单位、监理单位及施工单位沟通。		
修改和发行日期 REVISIONS AND ISSUE DATES		
日期 DATE	版本 REVISION	内容 DESCRIPTION
建设单位 OWNER		
项目 ITEM		
图名 DRAWING TITLE 设计平面图		
设计号 PROJECT No.		
审定 CONFIRM BY		
审核 AUTHORIZED BY		
工程主持 PROJECT ARCHITECT		
校对 CHECKED BY		
专业负责 PROJECT ENGINEER		
设计 DESIGNED BY		
制图 DRAWN BY		
设计阶段 DESIGN STATUS	施工图 DATE	日期 DATE
专业 DRAWING TYPE	比例 SCALE	
图号 DRAWING NO.		
文件名 FILE NAME		
页码 SHEET NO.	11	A3

专业	姓名	日期
建筑		
结构		
给排水		
电气		
暖通		
暖通		

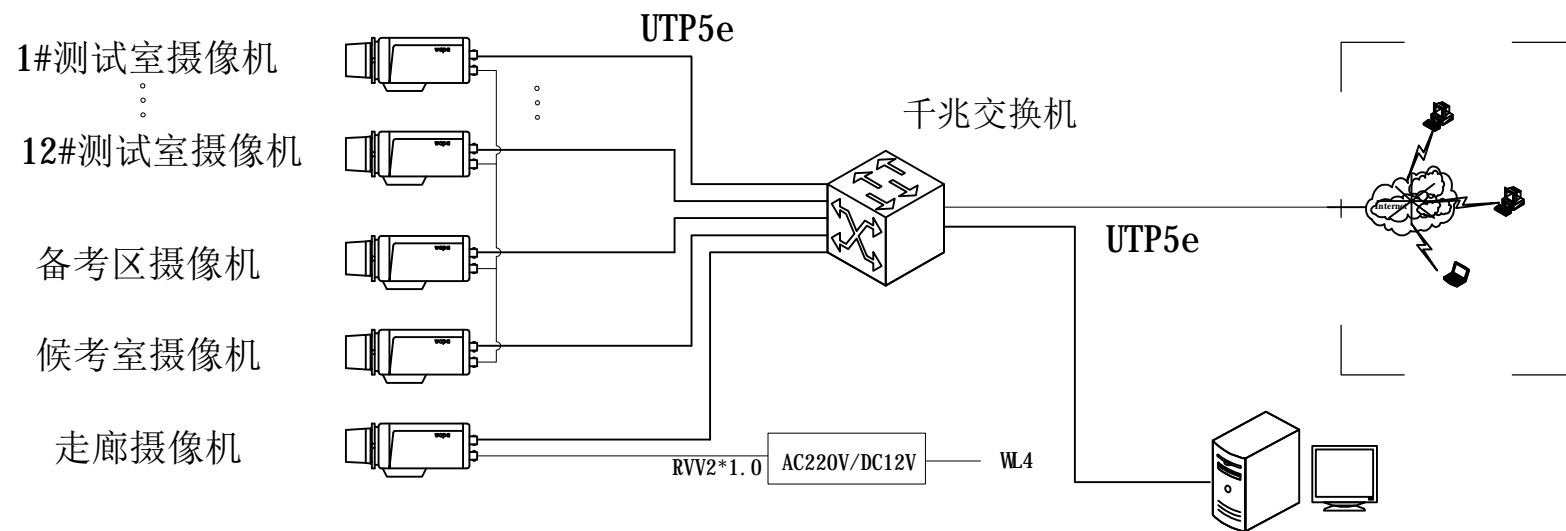


测试系统图

设计单位 DESIGN UNIT		
合作设计单位 JOINTLY DESIGN WITH		
备注 NOTES		
所有资料、图纸及模型之版权均属本公司所有。除经本公司书面授权外，不得复制或传播。所有尺寸均以实际为准。如有不符或遗漏之处，请及时与设计单位、监理单位及本公司（如有需要）沟通确认。		
修改和发行日期 REVISIONS AND ISSUE DATES		
日期 DATE	版本 REVISION	内容 DESCRIPTION
建设单位 OWNER		
项目 ITEM		
图名 DRAWING TITLE		
设计平面		
设计号 PROJECT No.		
审定 CONFIRM BY		
审核 AUTHORIZED BY		
工程主持 PROJECT ARCHITECT		
校对 CHECKED BY		
专业负责 PROJECT ENGINEER		
设计 DESIGNED BY		
制图 DRAWN BY		
设计阶段 DESIGN STATUS	施工图 DATE	日期 DATE
专业 DRAWING TYPE	比例 SCALE	
图号 DRAWING NO.		
文件名 FILE NAME		
页码 SHEET NO.	12	A3

扫描文件位置:

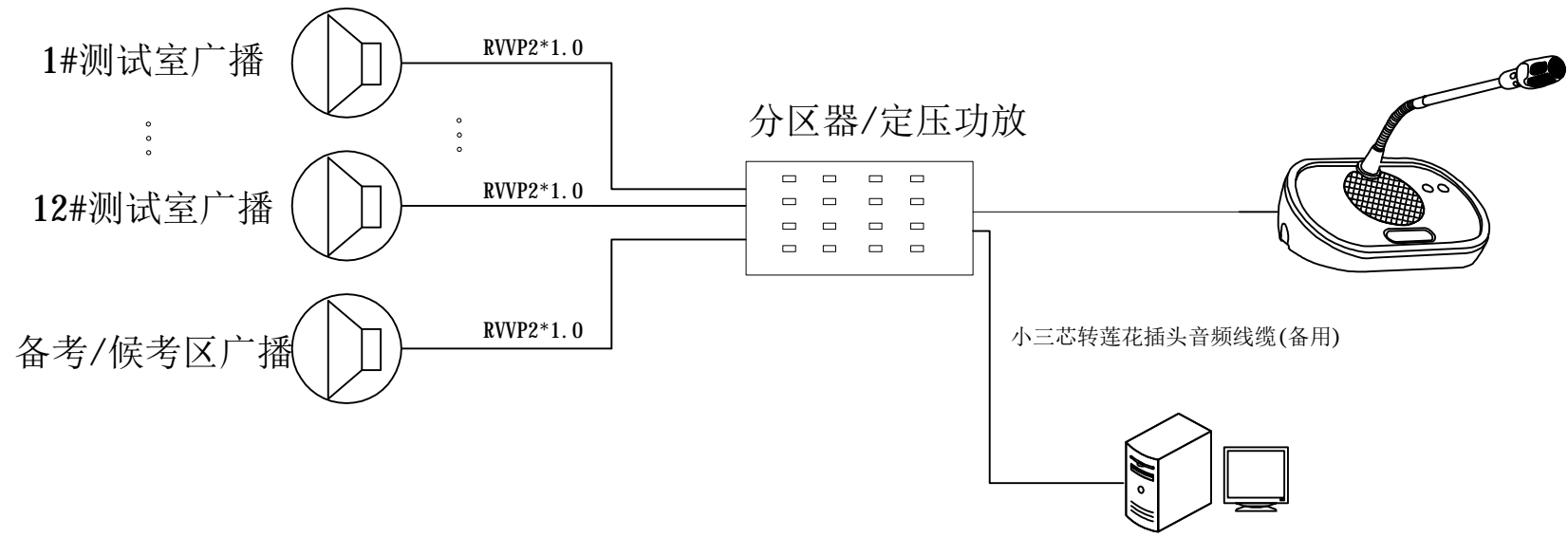
专业	姓名	日期
建筑		
结构		
给排水		
电气		
暖通		
其他		



远程监考系统图

设计单位 DESIGN UNIT		
合作设计单位 JOINTLY DESIGN WITH		
备注 NOTES		
所有设计、图纸及材料之版权均属本公司所有。设计中如有任何错误，恕不另行通知。所有尺寸均以实际为准。不可因图尺寸误差为据。所有材料均应按图例为准。如发生任何变更请及时通知设计单位。所有材料均应按图例为准。如发生任何变更请及时通知设计单位。		
修改和发行日期 REVISIONS AND ISSUE DATES		
日期 DATE	版本 REVISION	内容 DESCRIPTION
建设单位 OWNER		
项目 ITEM		
图名 DRAWING TITLE 设计平面图		
设计号 PROJECT No.		
审定 CONFIRM BY		
审核 AUTHORIZED BY		
工程主持 PROJECT ARCHITECT		
校对 CHECKED BY		
专业负责 PROJECT ENGINEER		
设计 DESIGNED BY		
制图 DRAWN BY		
设计阶段 DESIGN STATUS	施工图 DATE	日期 DATE
专业 DRAWING TYPE	比例 SCALE	
图号 DRAWING NO.		
文件名 FILE NAME		
页码 SHEET NO.	13	A3

姓名	日期	姓名	日期	姓名	日期
专业	日期	专业	日期	专业	日期
建筑	日期	电气	日期	暖通	日期
结构	日期	给排水	日期		
给排水	日期				



广播系统图

设计单位 DESIGN UNIT		
合作设计单位 JOINTLY DESIGN WITH		
备注 NOTES		
所有设计、图纸及材料之版权均属本公司所有。设计中如有任何错误，恕不另行通知。所有尺寸均以实际为准。不可因图尺寸而致误差。所有材料均应符合国家规范。如发现有不符合规范之处，请及时与设计单位、监理单位及本公司（监理单位）沟通处理。		
修改和发行日期 REVISIONS AND ISSUE DATES		
日期 DATE	版本 REVISION	内容 DESCRIPTION
建设单位 OWNER		
项目 ITEM		
图名 DRAWING TITLE		
设计平面图		
设计号 PROJECT No.		
审定 CONFIRM BY		
审核 AUTHORIZED BY		
工程主持 PROJECT ARCHITECT		
校对 CHECKED BY		
专业负责 PROJECT ENGINEER		
设计 DESIGNED BY		
制图 DRAWN BY		
设计阶段 DESIGN STATUS	施工图 DATE	日期 DATE
专业 DRAWING TYPE	比例 SCALE	
图号 DRAWING NO.		
文件名 FILE NAME		
页码 SHEET NO.	14	A3

扫描文件位置: